

Dokumente und Aufkleber Anbringung

Erforderlich!

Zertifikat Motorwagen und Anhänger vom jeweiligen Prüfer unterzeichnen lassen, Firmentechnisch abstempeln und im Fahrzeug mitführen.

Erforderlich Aufkleber mit QR-Code im Führerhaus anbringen, Fahrtür innen!
Gut erreichbar



Anhang:
Dokumentation der jährlichen Begutachtung und Freigabe durch den autorisierten Prüfer

Attachment:
Documentation of the annual assessment and release by the authorised inspector

Alle Fahrbahnen, Radvorleger, Spann-
gurte und Abhebesicherungen dieses
Fahrzeuges befinden sich heute in
ordnungsgemäßem Zustand:

All platform tracks, wheel chocks, lashing
belts and lift-off protections of this vehicle
are in proper condition today:

Name und vollständige Adresse der Betreiberfirma	Fa. Musterhauspark	Name and complete address of the operating company
Standort des Fahrzeugs	Eugendorf	Location of the vehicle
Name, Vorname des Erstgut- achters in Druckbuchstaben	Max Mustermann	Name, first name of the initial assessor in block letters
Funktion (geschulter Fahrer, Kfz-Meister, Prüfsingenieur)	Technischer Prüfer	Function (trained driver, master vehicle technician, test engineer)
Datum der erfolgreichen Erstbegutachtung	01.09.2024	Location and date of successful assessment
Unterschrift des Begutachters		Signature of the assessor

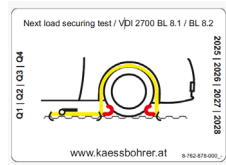
	Eigentümer / owner SIGNATURE	STAMP
Ort und Datum der erfolgreichen jährlichen Prüfung Location and date of successful annual assessment	Titel, Name und Vorname des Prüfers in Druckbuchstaben Title, name and first name of the inspector in block letters	Persönliche Unterschrift und Stempel Personal signature and stamp

Ort und Datum der erfolgreichen jährlichen Prüfung Location and date of successful annual assessment	Titel, Name und Vorname des Prüfers in Druckbuchstaben Title, name and first name of the inspector in block letters	Persönliche Unterschrift und Stempel Personal signature and stamp

Ort und Datum der erfolgreichen jährlichen Prüfung Location and date of successful annual assessment	Titel, Name und Vorname des Prüfers in Druckbuchstaben Title, name and first name of the inspector in block letters	Persönliche Unterschrift und Stempel Personal signature and stamp

YS2P4x200J2152937
© Kässbohrer Transport Technik GmbH – 8-769-254-110_

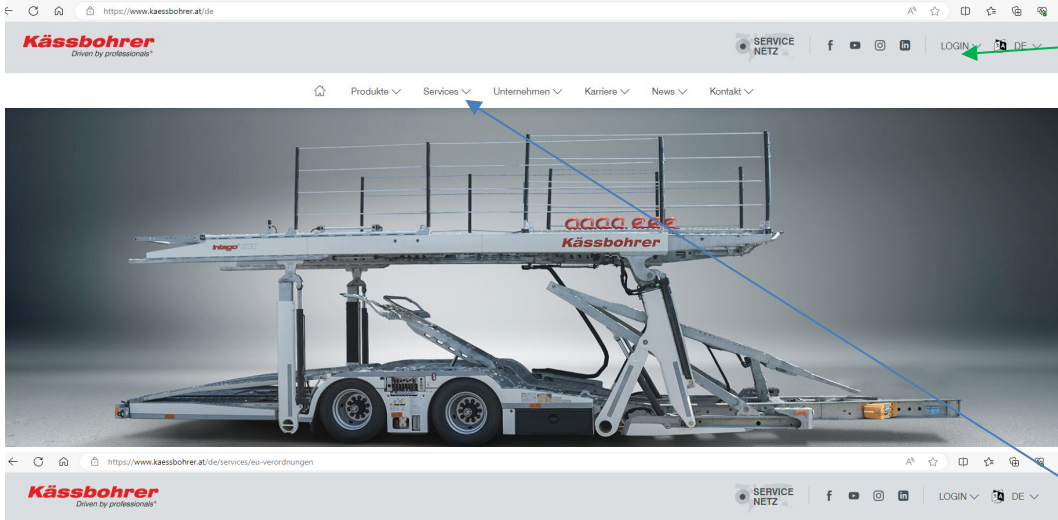
Seite 11 von 12
Übereinstimmungserklärung



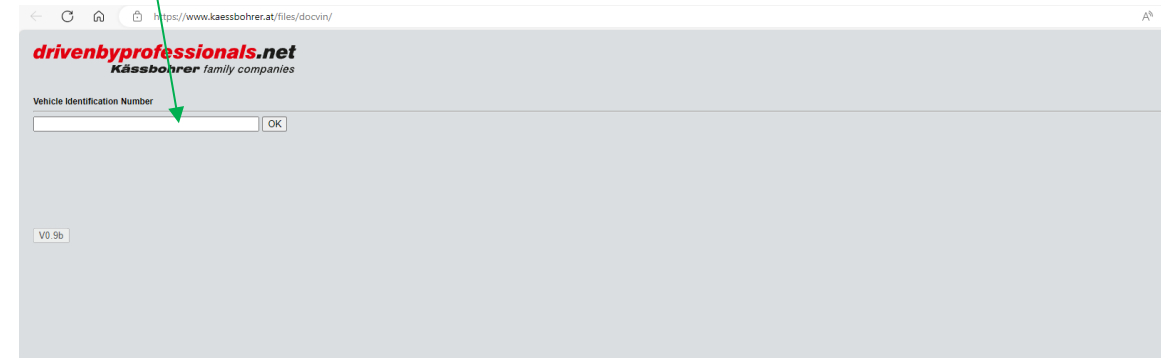
Optional: TÜV-Aufkleber am Fahrzeug sichtbar seitlich oder hinten
TÜV-Prüfplakette gegeben Falls erst nach 1 Jahr benötigt
Folgeprüfungen nach nationalen Bestimmungen von autorisierter Person oder Dienst
für Ladungssicherung durchführen und im Prüfbuch ab Seite 11 fortlaufend eintragen.



Homepage Kässbohrer:



- Zugang über Dropdown-Liste bei Login (Ladungssicherung) Shortcut
- Eingabe der Fahrgestellnummer Anhänger oder vom LKW, das Dokument aufgerufen



oder Service / Verordnungen
Download Bereich für Excel und Erhebungsblätter

Hinweis: Die Rubrik Richtlinien zur Ladungssicherung VDI2700 befindet sich gerade im Aufbau! Und eine Status Bestätigung wird erst verfügbar.