



# Kässbohrer

Driven by professionals®



**Intago® MAX**

## TECHNISCHE DATEN

## ANHÄNGER

Der *intago*® MAX zeichnet sich durch vielfältige Lademöglichkeiten aus, zudem bietet er optimale Belademöglichkeiten für BEV (Battery Electric Vehicle) und große SUVs.

- ◆ Gewichtsoptimiertes Design
- ◆ Ausgelegt für Beladungen mit 1,5 t Achslast
- ◆ Erweiterte Durchfahrhöhe und -breite
- ◆ *intago* MAX fp (foldable platform): Knickfunktion der Hebebühne dadurch Lade- und Handlingsvorteile
- ◆ Patentierte Hubvorrichtung, voll absenkbar
- ◆ Ergonomisch positionierte Bedieneinheit
- ◆ Besonders flache Überfahrten: für Fahrzeuge mit geringer Bodenfreiheit

### Leergewicht des Aufbaus:

min. 7.400 – max. 8.400 kg

### Radstand:

1.310 mm

### Fahrzeuglänge:

10.360 mm

### Fahrzeugbreite:

2.550 mm

### Durchfahrhöhe:

2.200 mm

### Durchfahrbreite:


2.460 mm obere Ladeebene

2.390 mm untere Ladeebene

### Typ:



intago® MAX



intago® MAX fp

## Ausstattung **Intago® MAX** Anhänger

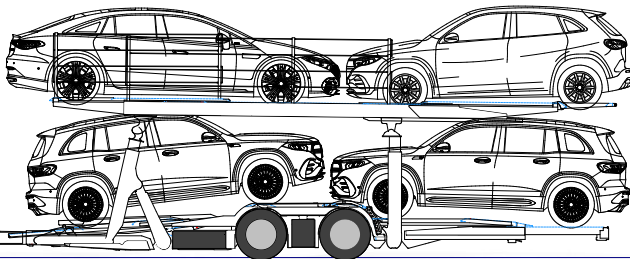
### Serienmäßig:

- ◆ Aufbau in Leichtbau-Stahlkonstruktion, feuerverzinkt
- ◆ Hubfunktionen mit automatischen Verriegelungen
- ◆ Rampenkasten hinten hydraulisch ausziehbar
- ◆ Laderaumbeleuchtung Standard
- ◆ Luftgederertes BPW-Achsaggregat in Tandemanordnung, zwillingsbereit
- ◆ Elektrisches Bremssystem
- ◆ Premium Bereifung mit Michelin
- ◆ Überfahrplateau: vorne hydraulisch höhenverstellbar
- ◆ Keilablage links und rechts vor der 1. Achse

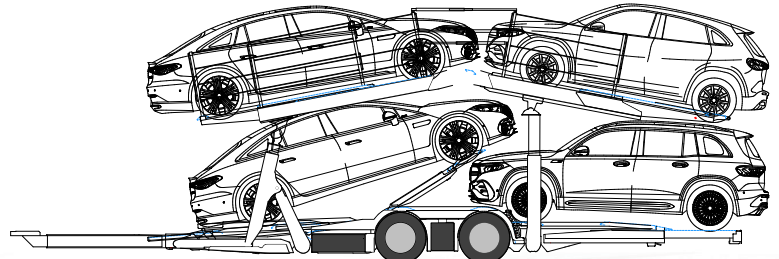
### Optional:

- ◆ Zugstrebe stufenlos hydraulisch teleskopierbar
- ◆ Überfahr- und Ladeplattform vorne: Ausführung TOP oder PLUS
- ◆ Stapelschiene Mitte hydraulisch höhenverstellbar
- ◆ Laderaumbeleuchtung PLUS
- ◆ Anstelle der Keilablage: Reserverad oder Werkzeugkasten
- ◆ Reifendrucküberwachung

Nähere Details und weitere Ausstattungsmöglichkeiten finden Sie in den jeweiligen Datenblättern. Abbildungen haben Symbolcharakter und können Fahrzeuge mit Sonderausstattung zeigen. Änderungen und Irrtümer vorbehalten.



Intago® MAX



Intago® MAX fp

Beladebeispiel Intago® mit 4,00 m Höhe.  
Nationale Vorschriften sind zu beachten!

### Driven by professionals®

Mit dem Kauf eines Kässbohrer Fahrzeugtransporter erwerben Sie neben dem Fahrzeug eine Fülle an Serviceleistungen und die Gewissheit, den Transporter eines Unternehmens zu fahren, welches am Markt für Qualitätsführerschaft und Beständigkeit steht.

Kässbohrer Fahrzeugtransporter sind mit den Fahrgestellen aller führenden LKW-Hersteller kompatibel. Die Konstruktion der Kässbohrer Fahrzeugtransporter bietet die Möglichkeit, Motorwagen und Anhänger unterschiedlicher Modellreihen zu kombinieren und so präzise auf die jeweiligen Transportbedürfnisse abzustimmen.

Im Kässbohrer-Servicecenter und bei den Vertragspartnern erhalten Sie rasch alle gängigen Ersatzteile. Ein bedienungsfreundlicher Ersatzteilkatalog, mit vielen Zusatzinformationen und der Möglichkeit des Online-Zuganges, gewährleistet problemloses Bestellen. In der eigenen Werkstätte in Eugendorf und bei den Vertragswerkstätten an den europäischen Hauptverkehrsrouten werden Reparaturen schnell und zuverlässig durchgeführt.

